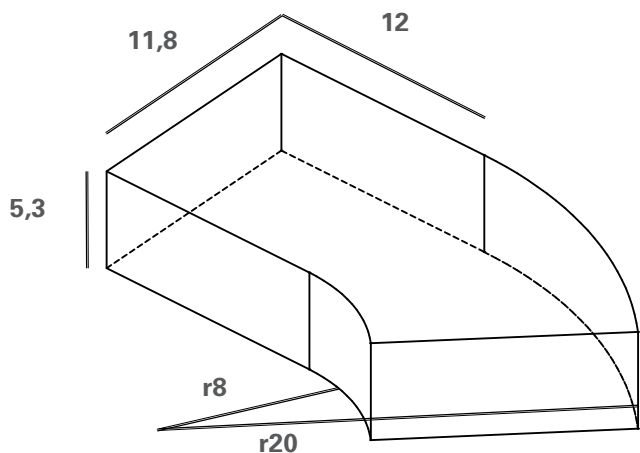




Angolare con curva | Corner brick with curve

L'essenza del vetro



Voci di capitolato: Elemento angolare con curva in versione dx e sx.

Mattone di vetro pieno, interamente realizzato a mano secondo le normative ISO9001:200 (tipo mattonepoesia) presso gli stabilimenti di Resana Tv, idonei per realizzazioni di murature portanti, decorazione di interni dalle dimensioni nominali di 12,3 x 22,1 x 5,2 cm, avente il peso unitario pari a circa 2,1 Kg, con sfumature interne di colori.

Tutte le superfici si possono lucidare, forare, tagliare, verniciare, sabbiare e acidare.

L'altezza è soggetta ad una tolleranza del +/- 2%

Il colore dei mattoni non è mai perfettamente uguale, pertanto le variazioni sono da considerarsi una caratteristica tecnica del prodotto.

Eventuali segni sulle superfici sono da considerarsi una caratteristica del prodotto fatto a mano.

Specification data: Corner brick with left or right curve

Solid glass brick, entirely made by hand according to the ISO9001:200 (type mattonepoesia) in the factories of Resana TV, suitable for achievements of masonry load-bearing walls, interior decoration with the nominal size of 12,3 X 22,1 x 5,2 cm, with the weight unit equal to 2,1 Kg, with internal nuances of colours, all surfaces can be polished, drilled, cut, painted and etched.

The height is subject to a tolerance of +/- 2%

Due to the hand made nature of the brick, the colour tone and composition of each brick is unique and may vary slightly from piece to piece.


Signs on the surfaces are considered as a characteristic of the product made by hand.

A Collezione Neutral
Neutral

B Collezione Special
Bubble Silver Glitter* Gold Glitter*

C Collezione Cloud
Cloud White Cloud Green Cloud Orange Cloud Pink
Cloud Amber Cloud Skyblue Cloud Dark Blue Cloud Red

D Collezione Precious Stones
Smoky Quartz Tourmaline Quartz Golden Amber
Blue Sapphire Aquamarine Green Peridot



Angolare con curva | Corner brick with curve


DATI TECNICI

Resistenza alla compressione (28g) <i>Compression resistance</i>	2522,45 kg/cm ²
Conduttività termica <i>Thermal conductivity</i>	W/m*K22°C 0,974
Dilatazione termica <i>Thermal dilation</i>	$\alpha(C-1)(25-450^{\circ}C) 11,0 \times 10^{-6}$
Durezza <i>Hardness</i>	Vickers 520 Hv 0,5
Resistenza al fuoco <i>Fire resistance</i>	REI 60
Resistenza ai proiettili <i>Bulletproof</i>	Magnum 357

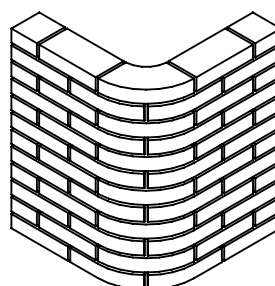
Per una corretta installazione vedi istruzioni per la posa.
Per il limiti delle applicazioni consultare l'azienda.

*For proper installation follow the instructions data.
Limits applications consult the company.*

ALCUNE TIPOLOGIE DI POSA TRADIZIONALE | SOME TRADITIONAL POSES

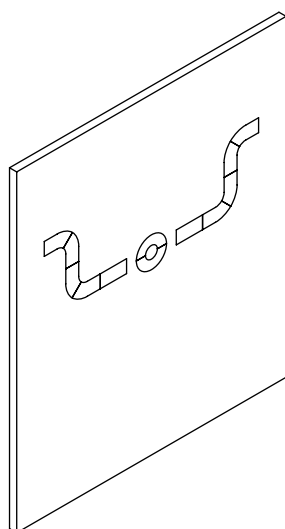


A• Colonna con fuga ortogonale da 0,8-0,4-0,1*cm
*Column with orthogonal joint of 0,8-0,4-0,1*cm*



B• Angolo con fuga sfalsata da 0,8-0,4-0,1*cm
*Angle with stagger joint of 0,8-0,4-0,1*cm*

ALCUNE TIPOLOGIE DI INSERTI | SOME INSERTS



A• Inserto da parete con fuga da 0,8-0,4-0,1* cm
Insert on wall with joint of 0,8-0,4-0,1 cm*

* Applicazione con l'impiego di adesivo MS Polimero Cristallino | *Application using adhesive MS Polymer Crystallin*